



La France bénévole : Evolutions et perspectives

16^{ème} édition – Mai 2019

Un précieux baromètre

Une double approche tous les 3 ans

Auprès des Français

- Enquête IFOP pour France Bénévolat et R&S
- 1^{ère} enquête en 2010, puis 2013, 2016 et 2019
- **3 159 personnes interrogées en 2019** :
la proportion de bénévoles dans la population, les différents profils, les modes d'engagements, les freins et les leviers...
- Suivre les évolutions du nombre et des formes d'engagement

Auprès des bénévoles


- Enquête R&S avec de nombreux partenaires
- Un état des lieux triennal depuis 2010
- **4 466 bénévoles interrogés en 2019** :
motivations, satisfactions, déceptions, attentes et intentions pour demain...
- Interpréter les évolutions, tenter de les anticiper, accompagner les associations

Les Français et le bénévolat



Source : Enquête IFOP 2019 pour France Bénévolat et R&S, avec le soutien du Crédit Mutuel.


Bénévoles d'hier et d'aujourd'hui



Bénévoles aujourd'hui
37% des Français
19 millions



Bénévoles hier
24% des Français
12,5 millions



Jamais bénévoles
39% des Français
20 millions

Léger repli en 2019

2016

39% des Français bénévoles



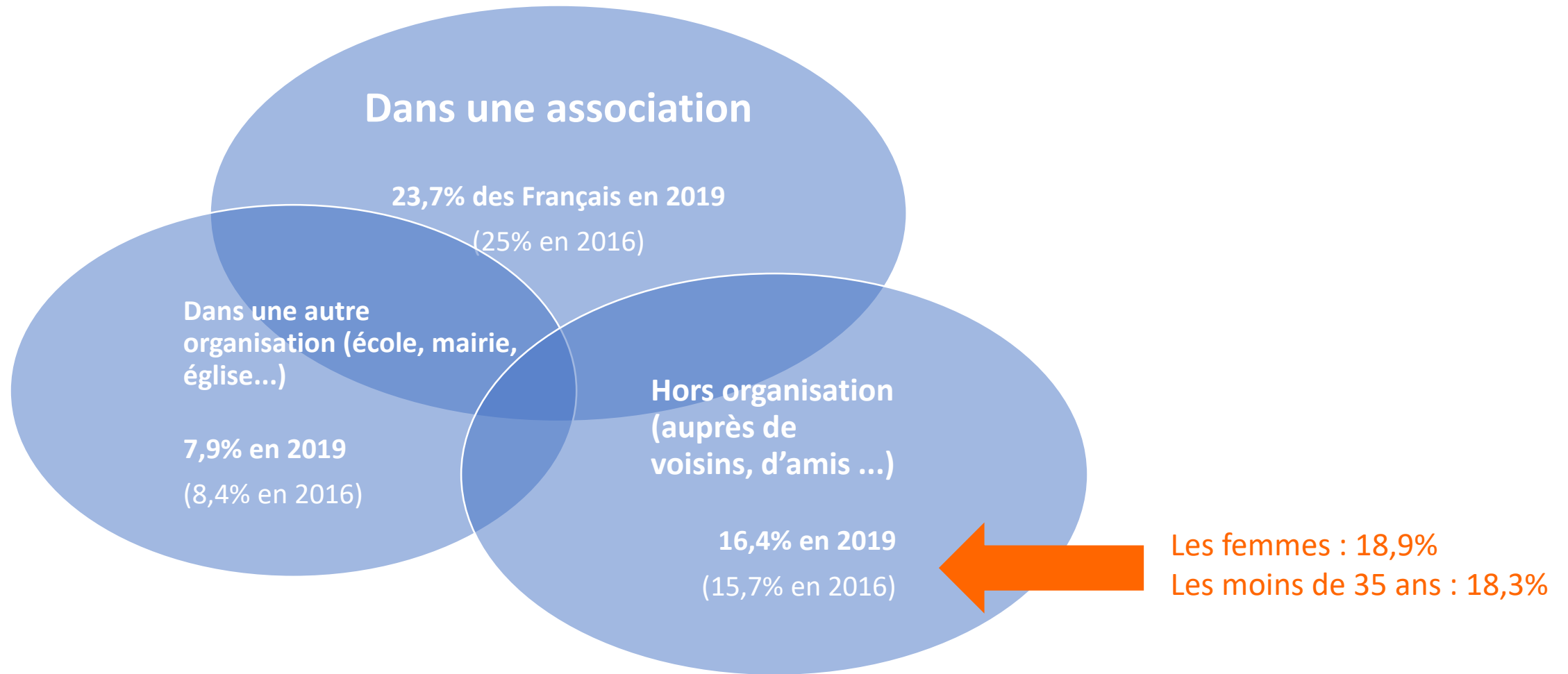
2019

37% des Français bénévoles


Par rapport à 2016, ils sont proportionnellement :

Plus nombreux	Aussi nombreux	Moins nombreux
	Les femmes	Les hommes
Les moins de 35 ans	Les plus de 65 ans	Les 35 – 49 ans et les 50 – 65 ans
Les diplômés Bac +2 et plus		Les moins diplômés jusqu'au Bac

Bénévoles en et hors organisation



Les bénévoles en association 12,5 millions de Français



Source : Enquête IFOP 2019 pour France Bénévolat et R&S, avec le soutien du Crédit Mutuel.

Au bilan, un léger repli


2016

25% des Français bénévoles



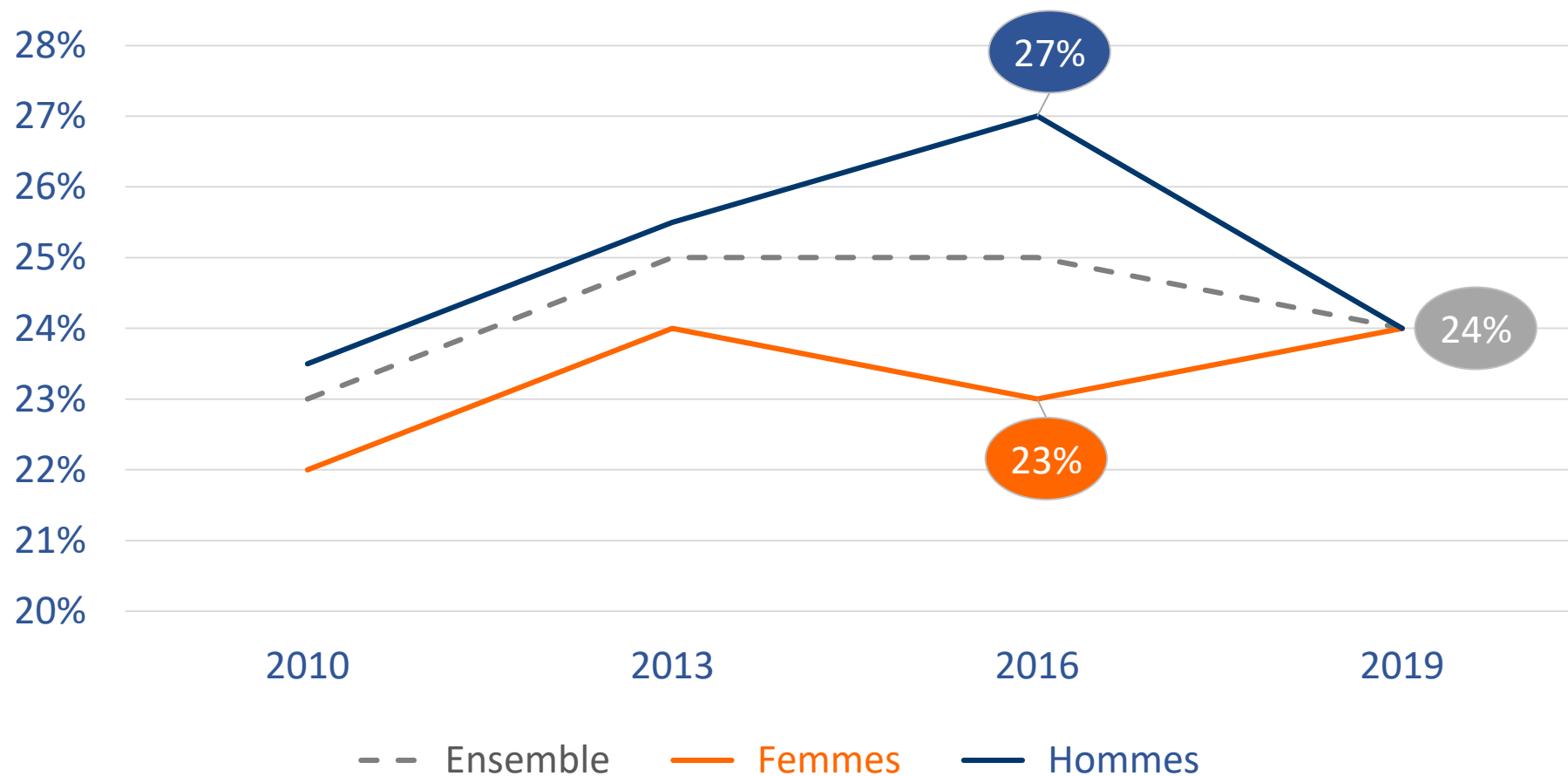
2019

24% des Français bénévoles

Par rapport à 2016, ils sont proportionnellement :		
Plus nombreux	Aussi nombreux	Moins nombreux
Les femmes		Les hommes
Les moins de 35 ans		Les 35 – 49 ans / les 50 – 65 ans / et surtout les plus de 65 ans
Bac + 2	Bac + 3 et plus	Les moins diplômés jusqu'au Bac

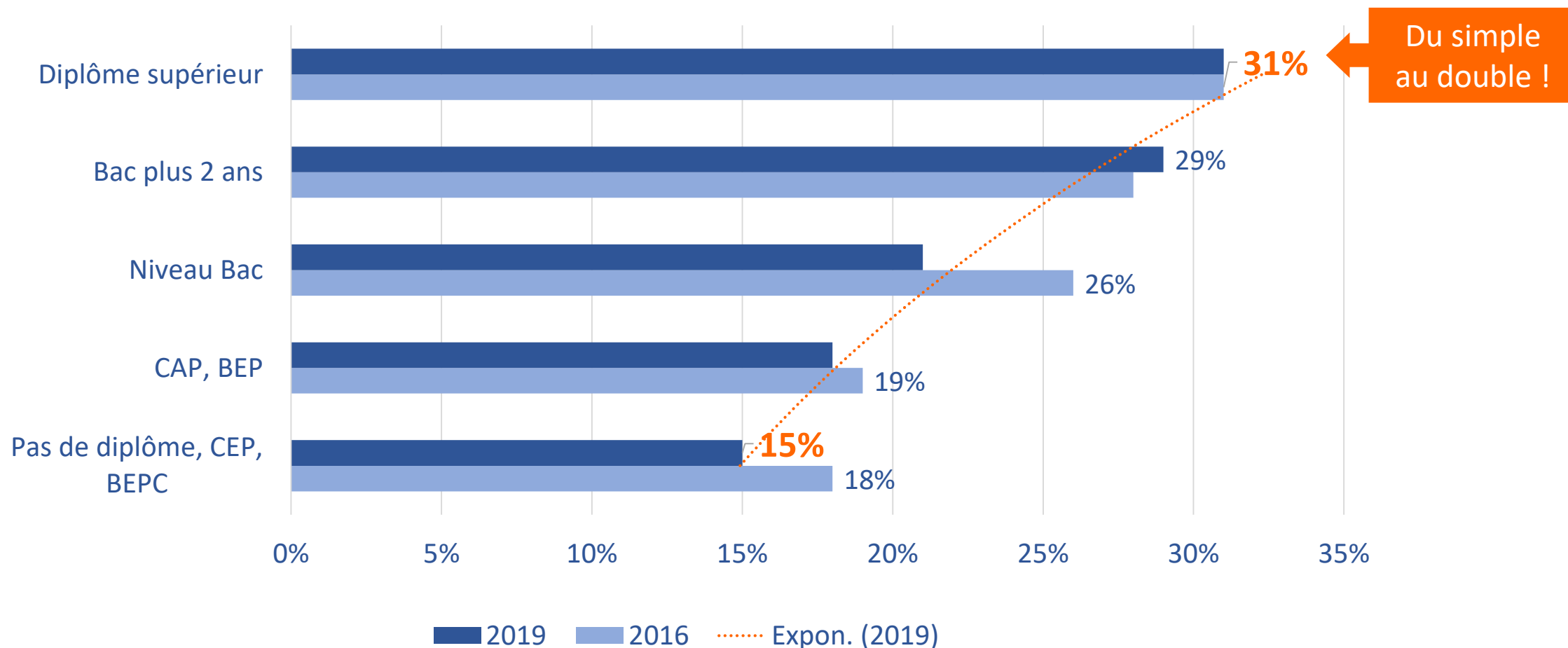
La parité en 2019

Proportion des Français bénévoles dans une association








Une fracture associative encore accentuée

Proportion des Français bénévoles dans une association, selon le niveau de diplôme



Un engagement plus souvent ponctuel

Proportion des Français bénévoles dans une association en fonction du temps passé

	2019	2016-2019
A une période précise de l'année ou à l'occasion d'un évènement, quelques heures ou quelques jours par an, et pas tout au long de l'année	6,9%	
Quelques heures chaque mois, tout au long de l'année, en fonction de l'activité de l'association	6,7%	
Quelques heures chaque semaine tout au long de l'année, en fonction de l'activité de l'association	6,2%	
Un jour ou plus par semaine tout au long de l'année, en fonction de l'activité de l'association	3,9%	
RAPPEL : proportion des Français intervenant dans une association	23,7%	

Selon les disponibilités

Proportion des Français bénévoles dans une association en fonction du temps passé

		Homme	Femme	Moins de 35 ans	35-49 ans	50-64 ans	65 ans et plus
Ponctuellement	Quelques heures / jours par an	6,1%	7,6%	9,4%	7,5%	4,7%	4,9%
	Quelques heures chaque mois	6,8%	6,7%	6,5%	7,3%	5,5%	7,8%
Tout au long de l'année	Quelques heures chaque semaine	6,6%	5,8%	3,3%	5,8%	5,6%	11,6%
	Un jour ou plus par semaine	4,2%	3,8%	3,4%	2,1%	3,8%	7,2%
RAPPEL ensemble des bénévoles		23,6%	23,8%	22,6%	22,7%	19,7%	31,4%


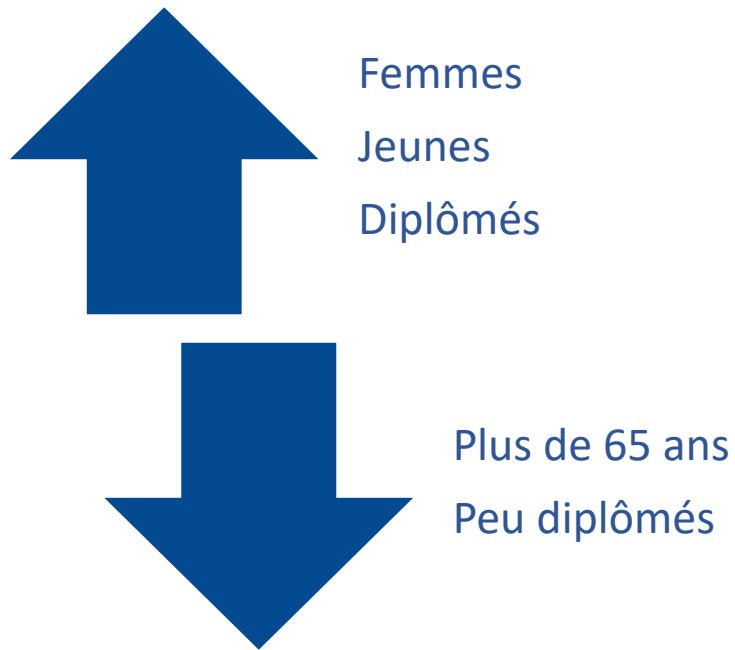
Ils interviennent chaque semaine

- 10,1% des Français en 2019. Ils étaient 12,5% en 2010.
- 10,8% des hommes et 9,6% des femmes : les écarts se réduisent.
- Du simple au triple selon les générations :

Moins de 35 ans	35-49 ans	50-64 ans	65 ans et plus
6,7%	7,9%	9,4%	18,8%




Bénévoles dans plusieurs associations



- 40% des bénévoles en 2019 (37% en 2016)
- Egalité hommes – femmes
- **Fracture associative accentuée**


Paroles de bénévoles



Sources : Baromètre d'Opinion des Bénévoles 2019 - R&S.

Le sens de l'engagement

Selon vous, le terme « bénévole » fait avant tout référence à :



Les motivations des bénévoles

Quelles sont les raisons de votre engagement bénévole aujourd'hui ? Plusieurs réponses possibles

Pour ou avec les autres

Etre utile et agir pour les autres (85%)
La cause défendue (48%)
Appartenir à une équipe (32%)

Cumul indicatif : 165%

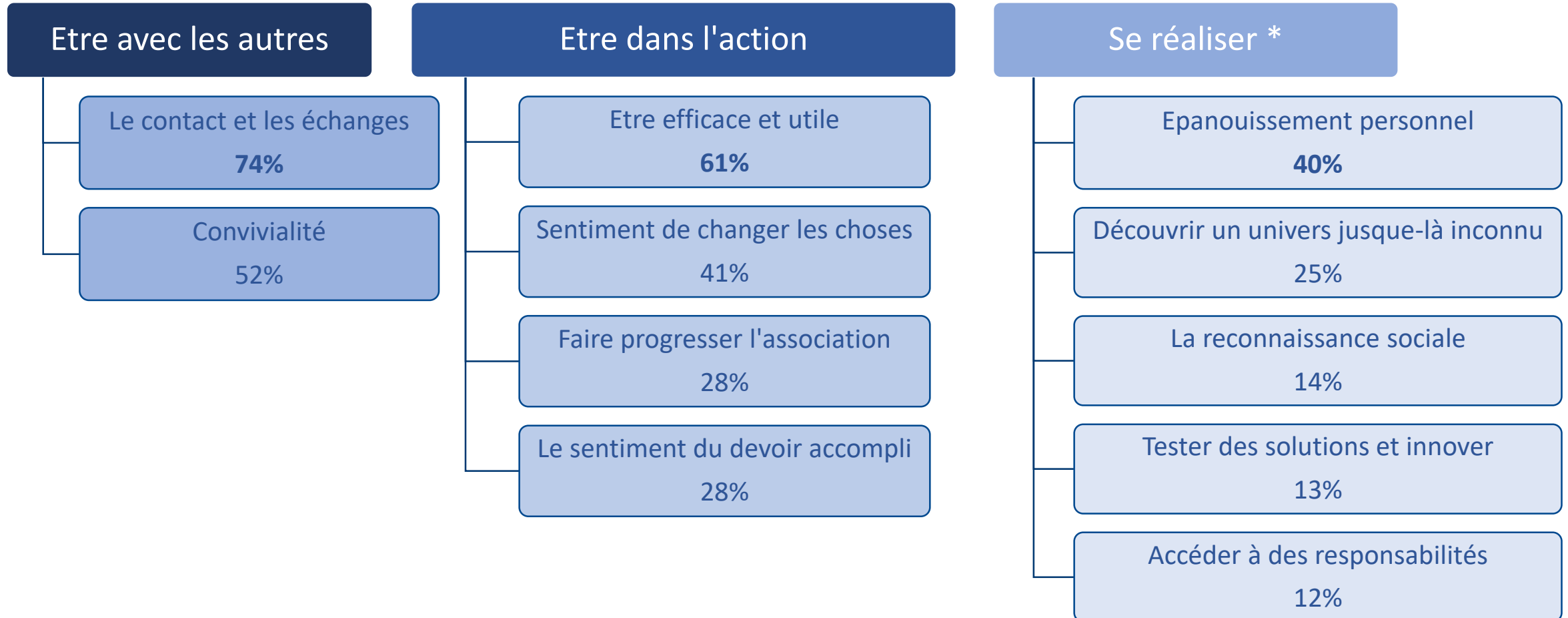
Pour soi

L'épanouissement personnel (52%)
Acquérir des compétences (27%)
Exercer une responsabilité (15%)
La reconnaissance sociale (11%)

Cumul indicatif : 105%

Les satisfactions des bénévoles

Quelles principales satisfactions éprouvez-vous dans votre activité bénévole ?

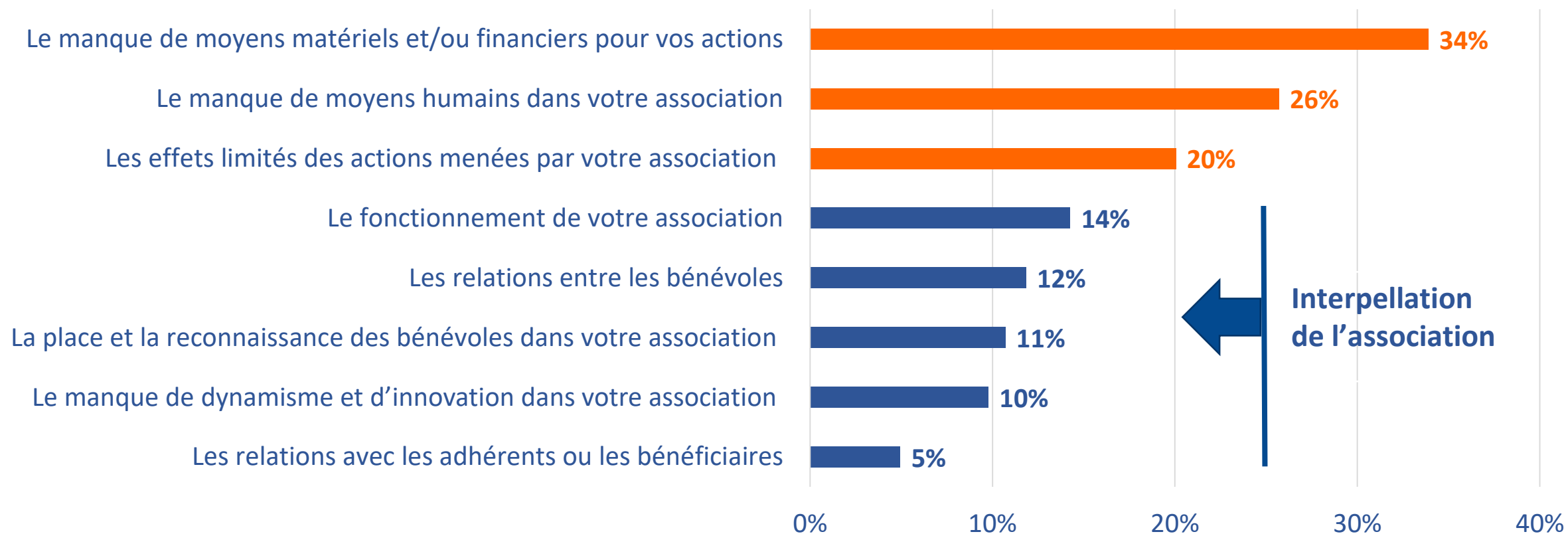


* Sans oublier le moyen de se relancer professionnellement qui ne concerne que les actifs (11% des bénévoles de moins de 50 ans et 8% des 50 - 59 ans).

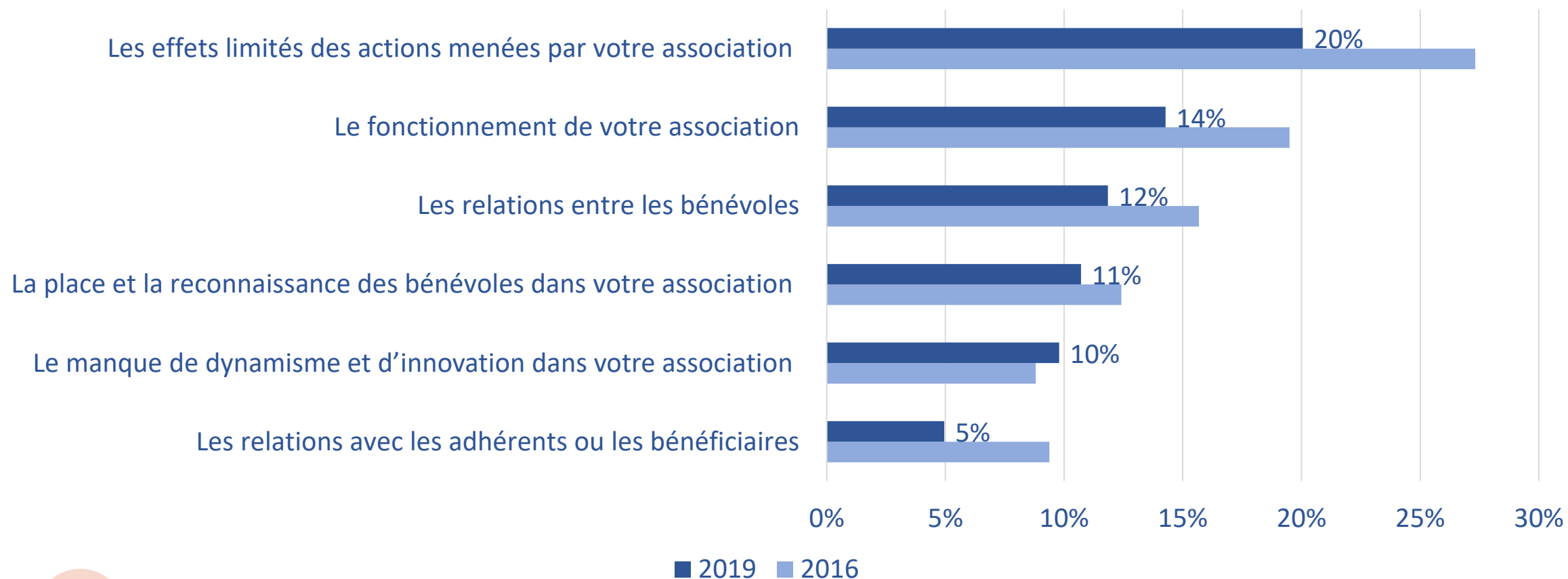
Les déceptions des bénévoles

Quelles principales déceptions éprouvez-vous dans votre activité bénévole ?

D'abord au regard de l'association



Moins de déceptions aujourd'hui

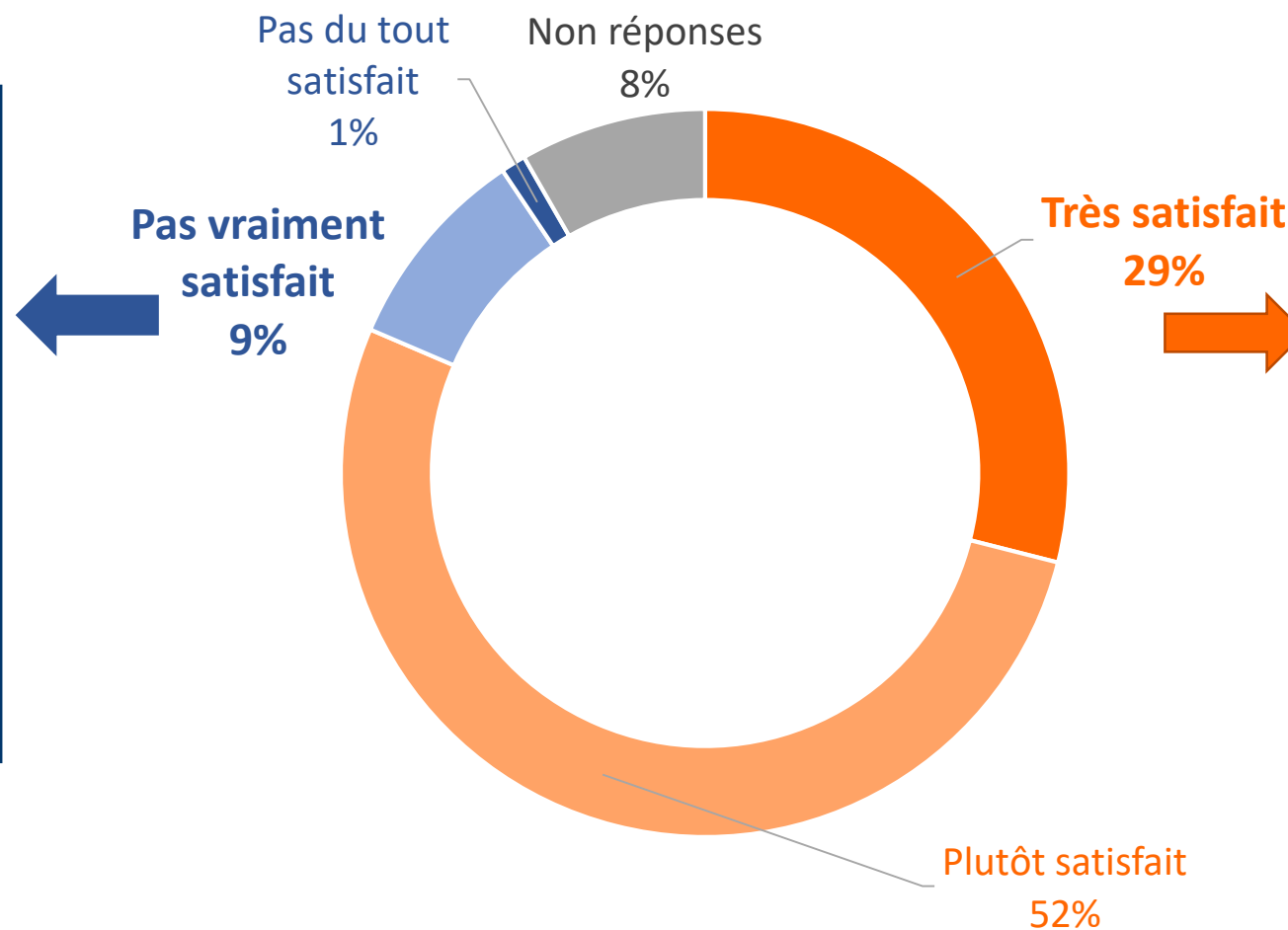


Améliorations dans les associations ? Indulgence des bénévoles ? Abandon des mécontents ?

Indicateur de satisfaction

Les moins satisfaits
« pas vraiment satisfaits »
> 9%

- Les bénévoles occasionnels, quelques heures par an (21%)
- Les bénévoles du secteur de la culture (12%), du sport (13%) et de l'environnement (16%)

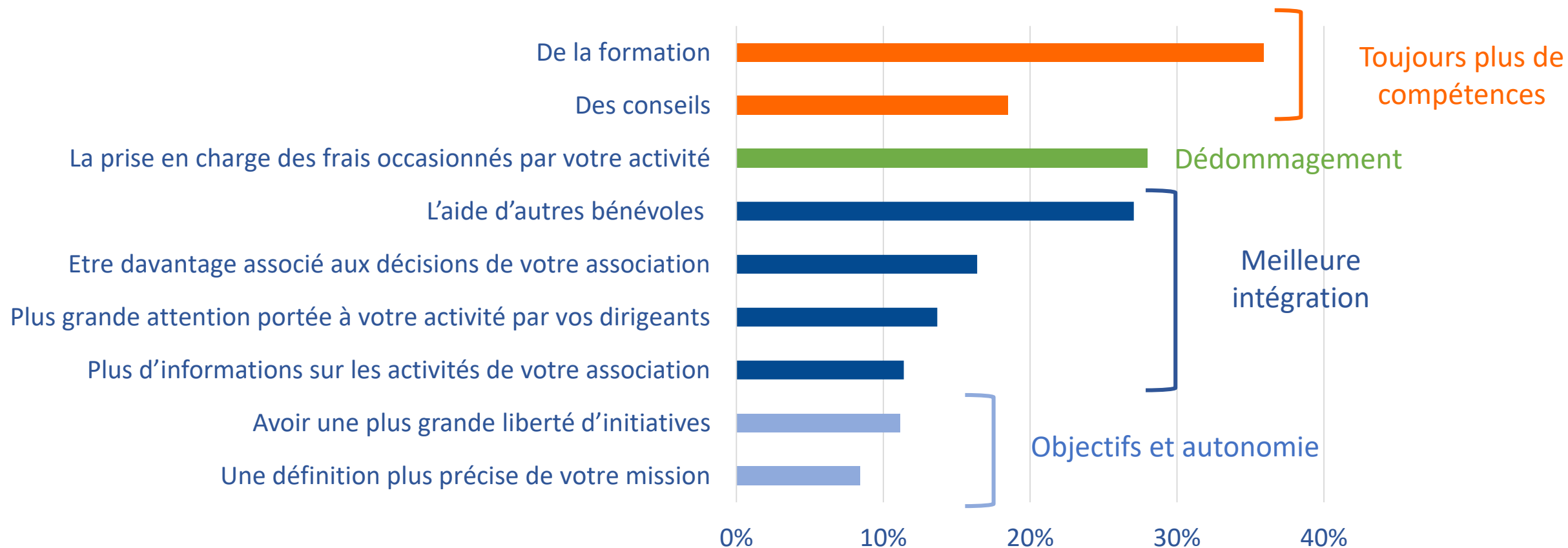


Les plus satisfaits
> 29%

- Les moins de 35 ans (35%)
- Les bénévoles du secteur de la santé (35%)

Les attentes des bénévoles

Quelles seraient vos attentes personnelles pour bien vivre votre activité bénévole ?



Les signes de reconnaissance souhaités

Quelles seraient vos attentes en matière de reconnaissance et de valorisation de votre bénévolat ?

Plusieurs réponses possibles

Des moments de convivialité partagés avec d'autres bénévoles	37%
De la communication sur les actions que vous menez	20%
La reconnaissance de vos compétences au sein de votre association	18%
Des remerciements	12%
Une médaille, une attestation ou un « diplôme »	9%
<i>La valorisation de votre engagement dans le cadre de vos études, votre emploi... *</i>	<i>55% à 17%</i>
<i>L'accès à de nouveaux droits (formation, congé...) *</i>	<i>38% à 18%</i>

* Ces signes de reconnaissance concernent les étudiants et les actifs. Les pourcentages diminuent avec l'âge pour concerner 17% et 18% des 50-64 ans.

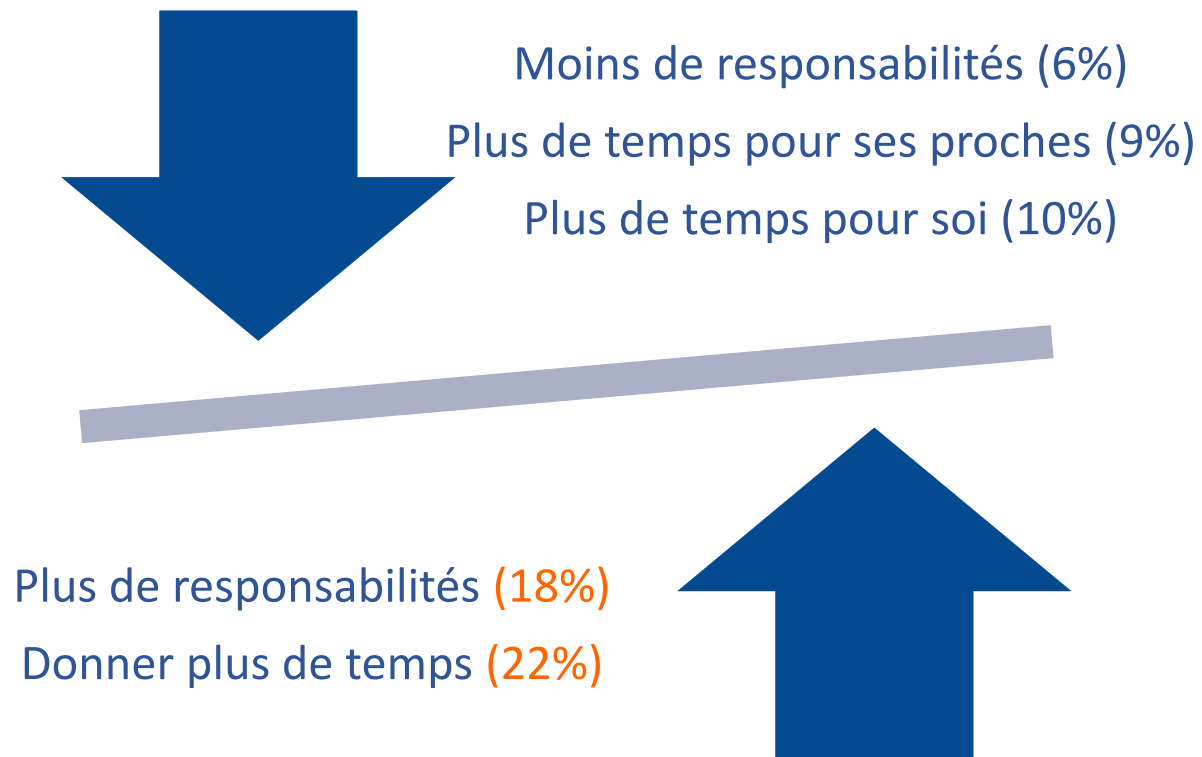
Quelles perspectives pour demain ?



Sources : Enquête IFOP 2019 pour France Bénévolat et R&S, avec le soutien du Crédit Mutuel.
Baromètre d'Opinion des Bénévoles 2019 - R&S.

Les intentions des bénévoles aujourd'hui

Pour ce qui est des prochaines années, vous souhaiteriez : Plusieurs réponses possibles



Aussi

Transmettre votre savoir-faire à un ou plusieurs bénévoles (**41%**)

S'engager sur son temps de travail - mécénat de compétences (< 35 ans : 35% et 35-49 : 29%)

Tester ou développer des actions bénévoles depuis son ordinateur (13%)

Changer de mission (7%)

Des évolutions positives



La parité dans les associations



L'engagement des jeunes



Des motivations croissantes



Plus de satisfactions et moins de déceptions



Reconnaissance des compétences développées

Quelques points d'attention



Moins de bénévoles après 35 ans



De plus en plus de bénévoles occasionnels



Une fracture associative accentuée



Un déficit de convivialité, parfois exprimé



Une image des associations à renforcer, aux yeux de certains

L'espoir d'un retour

- 7 millions de bénévoles associatifs ont cessé leur engagement.
- Mais plus de 6 millions déclarent qu'ils pourraient s'engager à nouveau.
- Pour les décider :
 - 40% citent la disponibilité,
 - 27%, la volonté de se rendre utile
 - 24%, l'opportunité de rendre service à une association déjà connue, dans laquelle ils sont adhérents.
- Pour autant, 15% n'envisagent pas de franchir le pas de nouveau :
 - 29% parmi les peu diplômés, nouveau signal d'une fracture associative prononcée.

Pourquoi pas un jour...

- 39% des Français n'ont encore jamais donné de temps pour autrui, quel que soit le cadre (association, autre organisation, informel) :
 - par manque de temps (46%)
 - parce que l'occasion ne s'est pas présentée (30%)
 - pour se consacrer à leurs proches (22%)
 - par manque des qualités requises (12%)
 - par manque d'intérêt pour le mode de fonctionnement des associations (9%)
- Ils pourraient franchir le pas :
 - avec plus de disponibilité (39%)
 - si un évènement majeur ou de graves difficultés interviennent (28%)
 - si un sujet les touche personnellement ou concerne leurs proches (25%)
- Mais ils craignent de ne pas avoir les qualités requises (12%) et demandent à être aidés pour acquérir les compétences nécessaires (11%).

Des perspectives encourageantes

Un contexte favorable

- Plus grande motivation au bénévolat
- Soutien des organisations spécialisées
- Mesures publiques d'encouragement
- Internet : accélérateur d'engagement

Un potentiel

- Des bénévoles prêts à s'engager davantage
- Des engagements multiples

Un vivier

- Le retour des anciens bénévoles
- De nouveaux bénévoles, parmi les adhérents, par exemple

Pour accompagner les associations



La Direction de la Jeunesse, de l'éducation populaire et de la vie associative
Les services de l'Etat en régions et départements et les points ressources près de chez vous
en ligne sur www.associations.gouv.fr

Retrouvez l'édition complète de
La France bénévole 2019
préfacée par Roger SUE
sur www.recherches-solidarites.org



Recherches & Solidarités

Un réseau associatif d'experts et d'universitaires :

- Sans but lucratif, au service des acteurs de la solidarité
- Des coopérations nombreuses pour mutualiser l'information : Mouvement associatif, Tous bénévoles, France Bénévolat, l'IEDH, l'UNIOPSS, Le Rameau, Solodatech...
- Des sources statistiques officielles et des enquêtes auprès des Français
- Des enquêtes nationales régulières auprès des responsables associatifs et des bénévoles.
- Des enquêtes en coopération avec de nombreux réseaux nationaux de bénévoles.
- Des publications en libre accès sur www.recherches-solidarites.org