

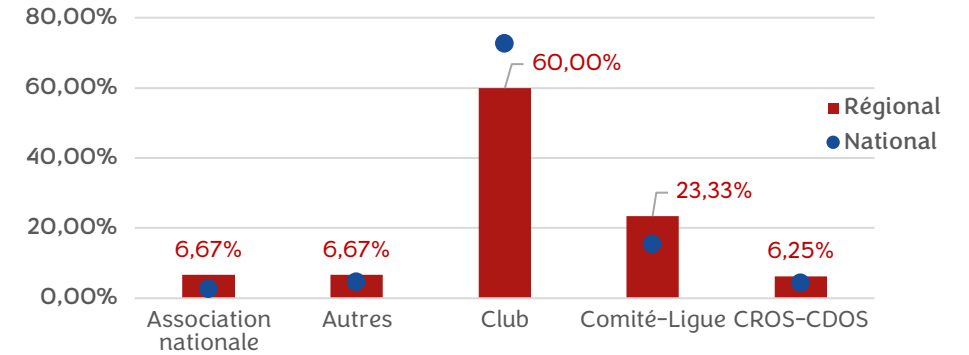
Chiffres clés des accompagnements

	National	Régional
Nombre de structures bénéficiaires	253	30
Nombre d'ingénieries	258	26
Dont ingénieries individuelles	50,00%	38,46%
Dont ingénieries collectives	50,00%	61,54%
Montant moyen par ingénierie individuelle	3 698€	4 445€

Clé de lecture : 253 structures sportives associatives ont bénéficié d'un DLA en 2022, dont 30 dans la région Auvergne-Rhône Alpes.

Profil des structures accompagnées

Répartition des structures sportives accompagnées



Clé de lecture : 60% des associations sportives accompagnées dans la région sont des clubs, contre 72,7% au niveau national.

- Avec 30 structures accompagnées, la région AURA est la troisième région en nombre de structures bénéficiaires du DLA.
- La part d'ingénieries individuelles est significativement moins élevée qu'à l'échelle nationale (11,5 points de plus).
- Le montant moyen d'une ingénierie individuelle dans la région est plus élevé que la moyenne nationale.
- La part de clubs parmi les associations sportives soutenues est plus faible qu'à l'échelle nationale (- 12 points), les comités et ligues sont au contraire plus représentés (+ 8 points).
- La répartition des associations sportives par types de disciplines (olympiques, non olympiques ou multisports) est relativement proche de la répartition nationale.

70%

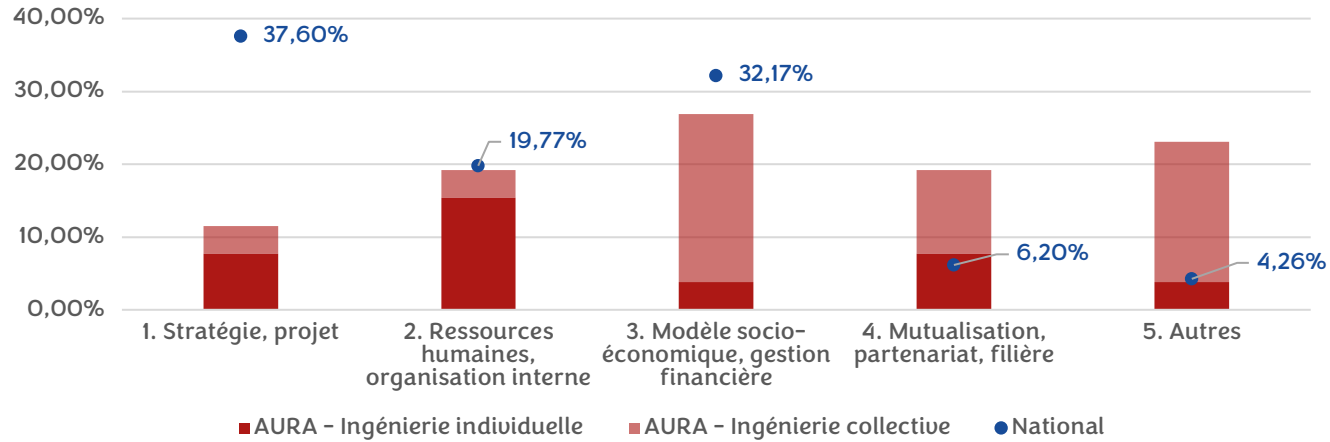
Des associations sportives accompagnées représentent principalement une discipline olympique (la moyenne nationale est de 68,8%)

23,3%

Des associations sportives accompagnées proposent plusieurs disciplines sportives (la moyenne nationale est de 25,3%)

Thématiques d'accompagnement

Répartition des ingénieries par thématique



Clé de lecture : 32% des ingénieries nationales ont été délivrées sur la thématique « modèle socio-économique, gestion financière ». En région AURA, ce pourcentage est de 27% (composé de 23% d'ingénieries collectives et 4% d'ingénieries individuelles).

	Association nationale	Club	Comité-Ligue	CROS-CDOS	Autres	Total général*
1. Stratégie, projet		2	1			3
2. Ressources humaines, organisation interne			3	1	1	5
3. Modèle socio-économique, gestion financière	2	4	3			7
4. Mutualisation, partenariat, filière		5	1		1	5
5. Autres	1	4	1			6
Total général*	3	15	9	1	2	26

* La ligne et la colonne « Total général » ne correspondent pas systématiquement à la somme des données du tableau. En effet, plusieurs structures peuvent être accompagnées dans le cadre d'une seule ingénierie, lors d'ingénieries collectives.

Clé de lecture : 2 ingénieries ont eu lieu sur la thématique « stratégie, projet », pour des clubs sportifs, dans la région en 2022.

- « Modèle socio-économique, gestion financière » est la thématique la plus représentée dans la région, très majoritairement sur des ingénieries collectives
- La thématique « stratégie, projet » est beaucoup moins plébiscitée qu'à l'échelle nationale (- 24 points).
- La thématique « ressources humaines, organisation interne », qui représente pourtant 19% des ingénieries dans la région, n'a pas été sollicitée par les clubs sportifs d'Auvergne-Rhône-Alpes

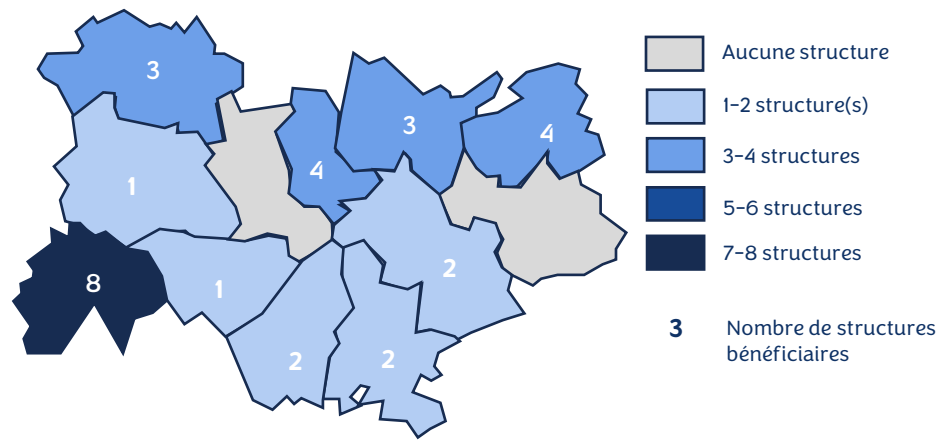
Discipline ou fédération de rattachement :

	Nombre d'associations sportives bénéficiaires
Football, Gymnastique	4
Rugby	3
Badminton, Equitation	2

Clé de lecture : 4 structures « football » ont bénéficié d'un DLA en 2022.

Analyse départementale

Répartition des structures accompagnées



Clé de lecture : 3 structures sportives dans l'Ain ont bénéficié d'un DLA en 2022.

Clé de lecture : Le montant moyen des ingénieries individuelles menées dans l'Ain est de 1150€. 50% des ingénieries étaient individuelles, 50% étaient collectives.

	Nombre d'ingénieries	Montant moyen Ingénierie individuelle	Part ingénierie individuelle	Part ingénierie collective
Ain	2	1 150€	50%	50%
Allier	4	5 000€	50%	50%
Ardèche	2	6 825€	100%	0%
Cantal	4		0%	100%
Drôme	2	6 300 €	50%	50%
Haute-Loire	1	3 500 €	100%	0%
Haute-Savoie	5	3 150€	60%	40%
Isère	2		0%	100%
Puy-de-Dôme	1		0%	100%
Rhône	3		0%	100%
TOTAL AURA	26	4 445€	38%	62%

- La répartition des ingénieries est très disparate sur le territoire.
- Au sein de la région Auvergne-Rhône-Alpes, deux départements n'ont aucune association sportive qui a bénéficié d'un accompagnement DLA en 2022 : la Loire et la Savoie.
- Les écarts de montant sont importants au sein des ingénieries individuelles, avec un écart allant de 1 à 6 entre l'Ain (1 150€ en moyenne) et l'Ardèche (6 825€ en moyenne).